


Ficha Técnica

Bandeja portacables DKS 60 FS

Referencia: 6085059



DKS 60 = sistema de bandejas portacables perforado de ala 60 mm.
Sistema de bandejas portacables homologado según la normativa VdS 2092 con el 30% de proporción de orificios para la utilización bajo sistemas de aspersión contra incendios.
Boquilla de paso desde un ancho de 200 mm.
Las piezas de conexión deben pedirse por separado.
Aislamiento magnético sin tapa 20 dB, con tapa 50 dB.



St Acero

FS galvanizado en banda

Datos maestros

Referencia	6085059
Tipo	DKS 630 FS
Denominación 1	Bandeja portacables DKS
Denominación 2	perfor., con boquilla de paso
Fabricante	OBO
Dimensión	60x300x3000
Material	Acero
Superficie	Galvanizado en banda
Norma superficies	DIN EN 10346
Unidad VK más pequeña	3
Cantidad	Metro
Peso	270,667 kg
Unidad de peso	kg/100 m

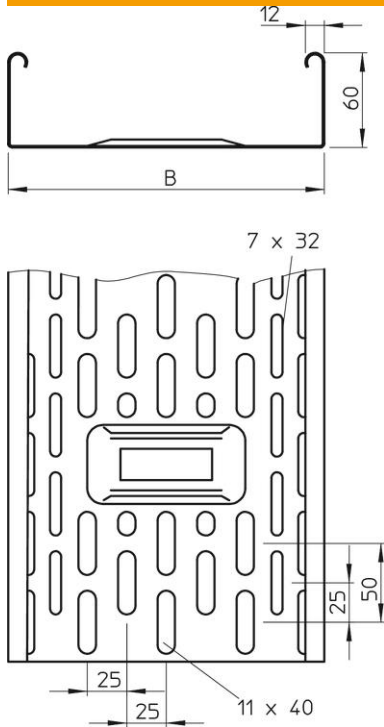
Ficha Técnica

Bandeja portacables DKS 60 FS

Referencia: 6085059



Dimensiones



Tamaño	60 x 300
Longitud	3.000 mm
Longitud	10 ft
Ancho	300 mm
Ancho	12 in
Altura	60 mm
Altura	2 in
Espesor de chapa	0,04 in
Espesor de chapa	1 mm
Medida B	300 mm

Datos técnicos

Modelo de unión	sin unión
Tipo de fijación sistema de montaje	Suelo Techo Pared
Transitable	no
Mantenimiento de función	no
Con tapa	no
Perforación de montaje en el suelo	sí
Calibre maestro de agujeros OTAN	no
Sección efectiva	178 cm ²
Sección efectiva	17800 mm ²
Acero inoxidable, barnizado	no
Perforación lateral	sí
Tipo vano ancho	no
Tipo de test de carga según IEC 61537	Tipo II
Tipo del conector del sistema portacables	Atornillado

Ficha Técnica

Bandeja portacables DKS 60 FS

Referencia: 6085059



Cargas

Distancias aplicables entre soportes mín.	1,5 m
Distancias aplicables entre soportes máx.	3 m
Distancia de sujeción 1,5 m	1,75 kN/m
Distancia de sujeción 2,0 m	0,95 kN/m
Distancia de sujeción 2,5 m	0,5 kN/m
Distancia de sujeción 3,0 m	0,4 kN/m

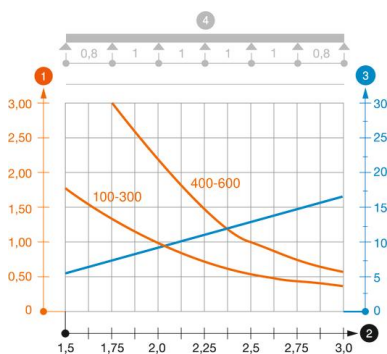


Diagrama de carga bandeja de chapa tipo DKS 60

- 1 Carga de bandejas/ bandeja de escalera admisible en kN/m sin carga humana
 - 2 Distancia entre los apoyos en m
 - 3 Flexión de la barra en mm a kN/m permitidos.
 - 4 Esquema de carga para procesos de comprobación
- La curva de carga con bandejas portacables en mm
 - Curva de flexión de la barra según la distancia entre apoyos