


Ficha Técnica

Bandeja de rejilla G Magic® 50 A4

Referencia: 6005565



Bandeja de rejilla en forma de G a partir de alambres de acero soldados de forma indirecta por puntos con alas y anchos diferentes.

Posibilidad de montaje directo en la pared y en el techo. Indicaciones de carga sobre los distintos tipos de instalación previa solicitud.

Aislamiento magnético de 15 dB.



- A4** Acero inoxidable 1.4401
- 2B** Pulido, con tratamiento posterior

Datos maestros

| | |
|-----------------------|-----------------------------------|
| Referencia | 6005565 |
| Tipo | G-GRM 50 50 A4 |
| Denominación 1 | Bandeja de rejilla G-GRM |
| Fabricante | OBO |
| Dimensión | 50x50x3000 |
| Material | Acero inoxidable 1.4401 |
| Superficie | Pulido, con tratamiento posterior |
| Norma superficies | |
| Unidad VK más pequeña | 3 |
| Cantidad | Metro |
| Peso | 66,333 kg |
| Unidad de peso | kg/100 m |

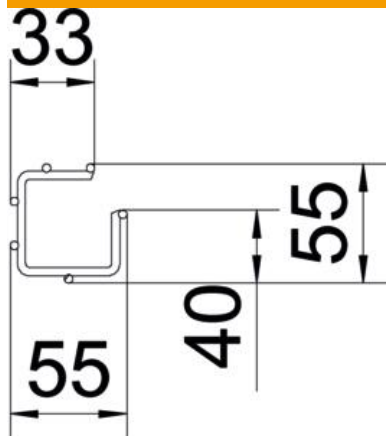
Ficha Técnica

Bandeja de rejilla G Magic® 50 A4

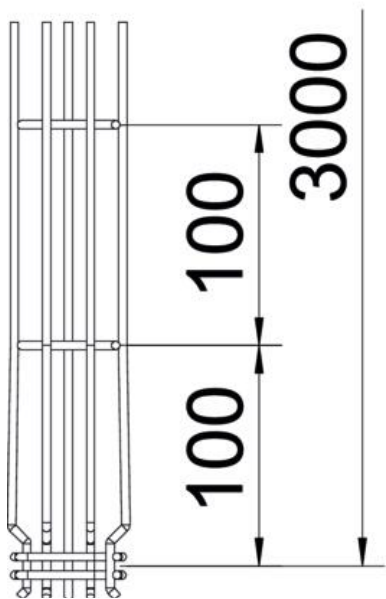
Referencia: 6005565



Dimensiones



| | |
|----------|----------|
| Longitud | 3.000 mm |
| Ancho | 50 mm |
| Ancho | 1,97 in |
| Altura | 50 mm |
| Altura | 1,97 in |
| Medida A | 38 mm |
| Medida B | 55 mm |
| Medida C | 33 mm |
| Medida H | 55 mm |



Ficha Técnica

Bandeja de rejilla G Magic® 50 A4

Referencia: 6005565



Datos técnicos

| | |
|---|----------------------|
| Modelo de unión | conector integrado |
| Tipo de fijación sistema de montaje | Techo Pared |
| Mantenimiento de función | no |
| Tabique separador integrado | Sin |
| Sección efectiva | 17 cm ² |
| Sección efectiva | 1700 mm ² |
| Forma de perfil | Forma G |
| Acero inoxidable, barnizado | sí |
| Conector sin tornillos | sí |
| Tipo vano ancho | no |
| Tipo de test de carga según IEC 61537 | Tipo II |
| Tipo del conector del sistema portacables | Fijación a presión |

Cargas

| | |
|---|-------|
| Distancias aplicables entre soportes mín. | 1 m |
| Distancias aplicables entre soportes máx. | 2,5 m |