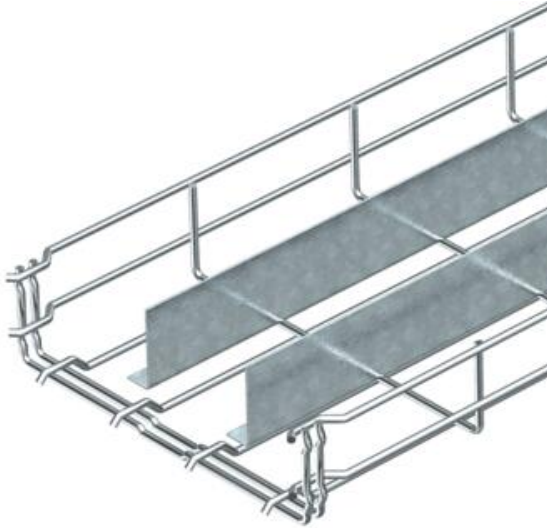


Ficha Técnica

Bandeja de rejilla GR-Magic® 55 con 2 tabiques separadores

Referencia: 6006395



Bandeja de rejilla con conexión rápida y dos tabiques separadores de ala 55 mm.
Para la bandeja de rejilla no se necesitan componentes adicionales, simplemente se engancha la una con la otra. El ancho de malla es de 50 x 100 mm.

Aislamiento magnético sin tapa 15 dB, con tapa 25 dB.



St Acero

G electrozincado

Datos maestros

| | |
|-----------------------|----------------------------|
| Referencia | 6006395 |
| Tipo | GRM-2T 55 200 G |
| Denominación 1 | Bandeja de rejilla GRM |
| Denominación 2 | con 2 tabiques separadores |
| Fabricante | OBO |
| Dimensión | 55x200x3000 |
| Material | Acero |
| Superficie | electrozincado |
| Norma superficies | EN ISO 19598 / EN ISO 4042 |
| Unidad VK más pequeña | 3 |
| Cantidad | Metro |
| Peso | 189,7 kg |
| Unidad de peso | kg/100 m |

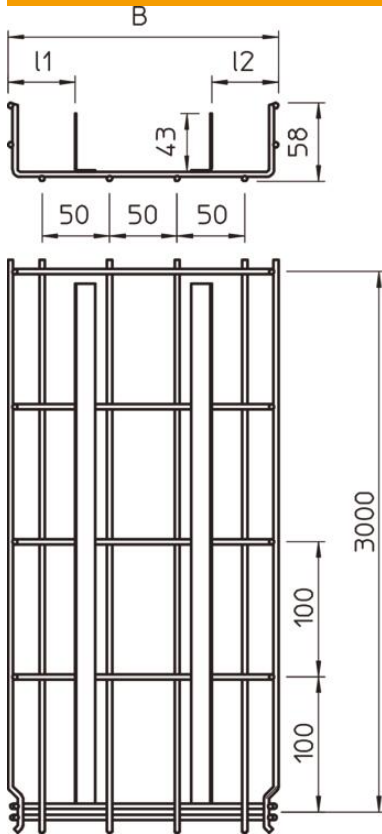
Ficha Técnica

Bandeja de rejilla GR-Magic® 55 con 2 tabiques separadores

Referencia: 6006395



Dimensiones



| | |
|----------------|----------|
| Longitud | 3.000 mm |
| Ancho | 200 mm |
| Ancho | 7,87 in |
| Altura | 55 mm |
| Altura | 2,17 in |
| Medida A | 69 mm |
| Medida B | 200 mm |
| Medida l1 | 69 mm |
| Medida l2 (mm) | 69 mm |

Datos técnicos

| | |
|---|----------------------|
| Modelo de unión | conector integrado |
| Tipo de fijación sistema de montaje | Suelo Techo Pared |
| Mantenimiento de función | no |
| Tabique separador integrado | dos |
| Sección efectiva | 87 cm ² |
| Sección efectiva | 8700 mm ² |
| Forma de perfil | Perfil U |
| Acero inoxidable, barnizado | no |
| Conector sin tornillos | sí |
| Tipo vano ancho | no |
| Tipo de test de carga según IEC 61537 | Tipo II |
| Tipo del conector del sistema portacables | Fijación a presión |

Ficha Técnica

Bandeja de rejilla GR-Magic® 55 con 2 tabiques separadores

Referencia: 6006395



Cargas

| | |
|---|----------|
| Distancias aplicables entre soportes mín. | 1 m |
| Distancias aplicables entre soportes máx. | 2 m |
| Distancia de sujeción 1,0 m | 2 kN/m |
| Distancia de sujeción 1,5 m | 1 kN/m |
| Distancia de sujeción 2,0 m | 0,4 kN/m |

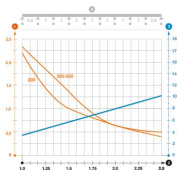


Diagrama de carga bandeja de rejilla GR-Magic tipo GRM-2T 55

- 1 Carga de de bandejas/ bandeja de escalera admisible en kN/m sin carga humana
 - 2 Distancia entre los apoyos en m
 - 3 Flexión de la barra en mm a kN/m permitidos.
 - 4 Esquema de carga para procesos de comprobación
- La curva de carga con bandejas portacables en mm
- Curva de flexión de la barra según la distancia entre apoyos