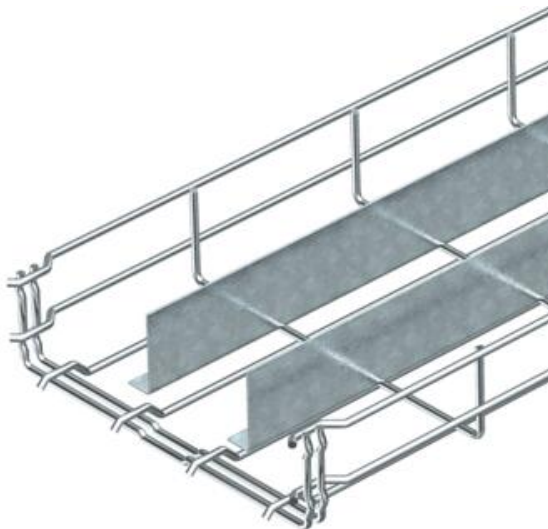


# Ficha Técnica

## Bandeja de rejilla GR-Magic® 55 con 2 tabiques separadores

Referencia: 6006396



Bandeja de rejilla con conexión rápida y dos tabiques separadores de ala 55 mm.

Para la bandeja de rejilla no se necesitan componentes adicionales, simplemente se engancha la una con la otra. El ancho de malla es de 50 x 100 mm.

Aislamiento magnético sin tapa 15 dB, con tapa 25 dB.



**St** Acero

**G** electrozincado

### Datos maestros

Referencia	6006396
Tipo	GRM-2T 55 300 G
Denominación 1	Bandeja de rejilla GRM
Denominación 2	con 2 tabiques separadores
Fabricante	OBO
Dimensión	55x300x3000
Material	Acero
Superficie	electrozincado
Norma superficies	EN ISO 19598 / EN ISO 4042
Unidad VK más pequeña	3
Cantidad	Metro
Peso	289,867 kg
Unidad de peso	kg/100 m

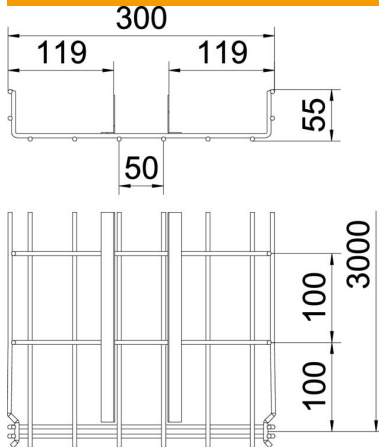
# Ficha Técnica

Bandeja de rejilla GR-Magic® 55 con 2 tabiques separadores

Referencia: 6006396



## Dimensiones



Longitud	3.000 mm
Ancho	300 mm
Ancho	11,81 in
Altura	55 mm
Altura	2,17 in
Medida A	119 mm
Medida B	300 mm
Medida I1	119 mm
Medida L2 (mm)	119 mm

## Datos técnicos

Modelo de unión	conector integrado
Tipo de fijación sistema de montaje	Suelo Techo Pared
Mantenimiento de función	no
Tabique separador integrado	dos
Sección efectiva	129 cm <sup>2</sup>
Sección efectiva	12900 mm <sup>2</sup>
Forma de perfil	Perfil U
Acero inoxidable, barnizado	no
Conector sin tornillos	sí
Tipo vano ancho	no
Tipo de test de carga según IEC 61537	Tipo II
Tipo del conector del sistema portables	Fijación a presión

# Ficha Técnica

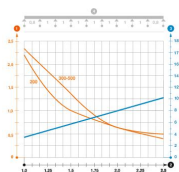
Bandeja de rejilla GR-Magic® 55 con 2 tabiques separadores

Referencia: 6006396



## Cargas

Distancias aplicables entre soportes mín.	1 m
Distancias aplicables entre soportes máx.	2 m
Distancia de sujeción 1,0 m	2,3 kN/m
Distancia de sujeción 1,5 m	1,4 kN/m
Distancia de sujeción 2,0 m	0,6 kN/m



### Diagrama de carga bandeja de rejilla GR-Magic tipo GRM-2T 55

- 1 Carga de de bandejas/ bandeja de escalera admisible en kN/m sin carga humana
  - 2 Distancia entre los apoyos en m
  - 3 Flexión de la barra en mm a kN/m permitidos.
  - 4 Esquema de carga para procesos de comprobación
- La curva de carga con bandejas portacables en mm
- Curva de flexión de la barra según la distancia entre apoyos