


Ficha Técnica

Bandeja portacables SKS 110 FT

Referencia: 6061605



SKS 110 = sistema de bandeja portacables de ala 110 mm.
Aislamiento magnético sin tapa 20 dB, con tapa 50 dB.



St Acero

FT Galvanizado por inmersión en caliente

Datos maestros

Referencia	6061605
Tipo	SKS 110 FT
Denominación 1	Bandeja portacables SKS
Denominación 2	perforado
Fabricante	OBO
Dimensión	110x100x3000
Material	Acero
Superficie	Galvanizado por inmersión en caliente
Norma superficies	DIN EN ISO 1461
Unidad VK más pequeña	3
Cantidad	Metro
Peso	388,68 kg
Unidad de peso	kg/100 m

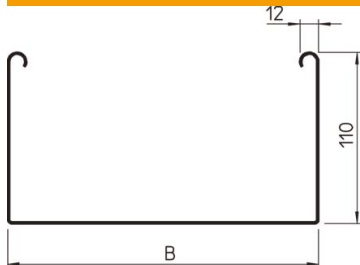
Ficha Técnica

Bandeja portacables SKS 110 FT

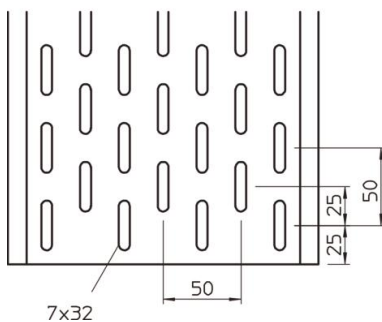
Referencia: 6061605



Dimensiones



Tamaño	110 x 100
Longitud	3.000 mm
Longitud	10 ft
Ancho	100 mm
Ancho	4 in
Altura	110 mm
Altura	4 in
Espesor de chapa	0,06 in
Espesor de chapa	1,5 mm
Medida B	100 mm



Datos técnicos

Modelo de unión	sin unión
Tipo de fijación sistema de montaje	Suelo Techo Pared
Transitable	no
Mantenimiento de función	no
Con tapa	no
Perforación de montaje en el suelo	sí
Calibre maestro de agujeros OTAN	no
Sección efectiva	108 cm ²
Sección efectiva	10800 mm ²
Acero inoxidable, barnizado	no
Perforación lateral	sí
Tipo vano ancho	no
Tipo de test de carga según IEC 61537	Tipo II
Tipo del conector del sistema portacables	Atornillado

Ficha Técnica

Bandeja portacables SKS 110 FT

Referencia: 6061605



Cargas

Distancias aplicables entre soportes mín.	1,5 m
Distancias aplicables entre soportes máx.	4 m
Distancia de sujeción 1,5 m	3 kN/m
Distancia de sujeción 2,0 m	2,4 kN/m
Distancia de sujeción 2,5 m	1,76 kN/m
Distancia de sujeción 3,0 m	1,2 kN/m
Distancia de sujeción 3,5 m	0,84 kN/m
Distancia de sujeción 4,0 m	0,8 kN/m

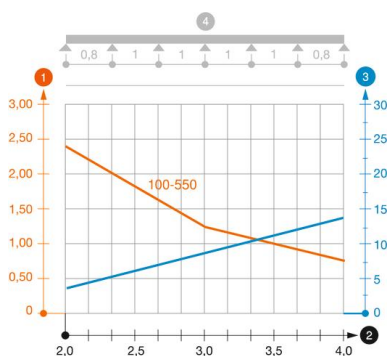


Diagrama de carga bandeja de chapa SKS 110

- 1 Carga de bandejas/ bandeja de escalera admisible en kN/m sin carga humana
 - 2 Distancia entre los apoyos en m
 - 3 Flexión de la barra en mm a kN/m permitidos.
 - 4 Esquema de carga para procesos de comprobación
- La curva de carga con bandejas portacables en mm
- Curva de flexión de la barra según la distancia entre apoyos