


Ficha Técnica

Bandeja de escalera con peldaño en Z, estándar SG

Referencia: 7098162



Bandeja de escalera para barcos ligera, con barra lateral perforada de ala 40 mm con peldaños en forma de Z soldados y perforados. Carga probada según CEI en combinación con conector SLV. Imprimación para soldadura SIGMA-WELD 199, también disponible en blanco.

La bandeja de escalera para barcos incluidas piezas preformadas está disponible en acero inoxidable previa solicitud. Posible recubrimiento en polvo según colores RAL.



St	Acero
SG	soldado

Datos maestros

Referencia	7098162
Tipo	SLZ 100 SG
Denominación 1	Caminho de cabos escada naval
Denominación 2	com degrau Z
Fabricante	OBO
Dimensión	40x110x3000
Material	Acero
Superficie	soldado
Norma superficies	
Unidad VK más pequeña	3
Cantidad	Metro
Peso	319 kg
Unidad de peso	kg/100 m

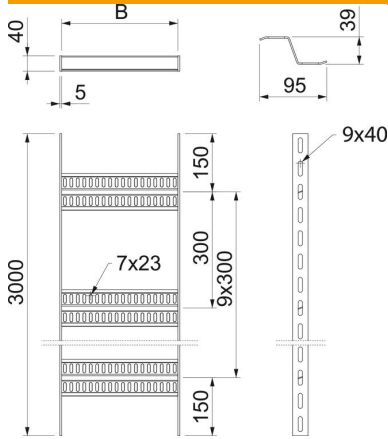
Ficha Técnica

Bandeja de escalera con peldaño en Z, estándar SG



Referencia: 7098162

Dimensiones



Tamaño	40x100
Longitud	3.000 mm
Longitud	3.000 ft
Ancho	100 mm
Altura	40 mm
Medida B	110 mm

Datos técnicos

Modelo de peldaños	Perfil perforado
Modelo de perfil lateral	Perfil plano
Fijación del peldaño	Soldado
Mantenimiento de función	no
Acero inoxidable, barnizado	no
Perforación lateral	sí
Distancia entre peldaños	300 mm
Tipo vano ancho	no
Espesor	5 mm

Cargas

Distancia de sujeción 1,5 m	2,8 kN/m
Distancia de sujeción 2,0 m	1,75 kN/m
Distancia de sujeción 2,5 m	1 kN/m
Distancia de sujeción 3,0 m	0,6 kN/m

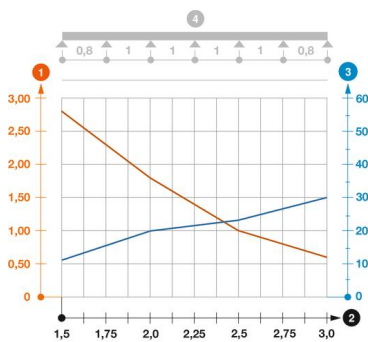


Diagrama de carga bandeja de escalera tipo SLZ

- 1 Carga de de bandejas/ bandeja de escalera admisible en kN/m sin carga humana
 - 2 Distancia entre los apoyos en m
 - 3 Flexión de la barra en mm a kN/m permitidos.
- La curva de carga con bandejas portacables en mm
- Curva de flexión de la barra según la distancia entre apoyos
- 4 Esquema de carga para procesos de comprobación